


# Подробная инструкция для бесплатного получения справки из налогового органа об отсутствии статуса индивидуального предпринимателя онлайн.

**Шаг 1: открыть сайт налоговой по адресу: [service.nalog.ru/vyp/](https://service.nalog.ru/vyp/).**

https://service.nalog.ru/vyp/

29 Календарь Google - Картотека арбитраж - Сервисы - Федераль - Судебная практика - [ Метод тыквы (Майк) - Фотошоп Онлайн / F AllPosi



**ФЕДЕРАЛЬНАЯ  
НАЛОГОВАЯ СЛУЖБА**

---

## Предоставление сведений из ЕГРЮЛ/ЕГРИП о конкретном юридическом лице/индивидуальном предпринимателе в форме электронного документа

---

### ОПИСАНИЕ СЕРВИСА

Сервис разработан в соответствии с пунктом 1 статьи 7 Федерального закона от 8 августа 2001 г. № 129-ФЗ «О государственной регистрации юридических лиц и индивидуальных предпринимателей», предусматривающим бесплатное предоставление содержащихся в ЕГРЮЛ/ЕГРИП сведений о конкретном юридическом лице/индивидуальном предпринимателе в форме электронного документа.

Сервис предоставляет возможность заинтересованным лицам бесплатно получить сведения из ЕГРЮЛ/ЕГРИП о конкретном юридическом лице/индивидуальном предпринимателе в виде выписки из соответствующего реестра/справки об отсутствии запрашиваемой информации в форме электронного документа, подписанного усиленной квалифицированной электронной подписью. Для получения выписки/справки сертификат ключа электронной подписи (СКП) заявителя не требуется. Предоставление выписки/справки осуществляется не позднее дня, следующего за днем регистрации запроса. Сформированную выписку/справку можно скачать в течение пяти дней. Выписка/справка формируется в формате PDF-документа, содержащем усиленную квалифицированную электронную подпись и се

### АВТОРИЗАЦИЯ

Способ входа:  
E-mail и пароль

E-mail:

Пароль: [Забыли пароль?](#)

Запомнить E-mail

**Войти**

## Шаг 2: если нет e-mail и пароля от личного кабинета на сайте налоговой, нажать на кнопку “регистрация”.

https://service.nalog.ru/vyp/

29 Календарь Google Картотека арбитраж Сервисы - Федераль Судебная практика [ Метод тыквы (Майк) Фотошоп Онлайн / F AllPosition



# НАЛОГОВАЯ СЛУЖБА

## Предоставление сведений из ЕГРЮЛ/ЕГРИП о конкретном юридическом лице/индивидуальном предпринимателе в форме электронного документа

### ОПИСАНИЕ СЕРВИСА

Сервис разработан в соответствии с пунктом 1 статьи 7 Федерального закона от 8 августа 2001 г. № 129-ФЗ «О государственной регистрации юридических лиц и индивидуальных предпринимателей», предусматривающим бесплатное предоставление содержащихся в ЕГРЮЛ/ЕГРИП сведений о конкретном юридическом лице/индивидуальном предпринимателе в форме электронного документа.

Сервис предоставляет возможность заинтересованным лицам бесплатно получить сведения из ЕГРЮЛ/ЕГРИП о конкретном юридическом лице/индивидуальном предпринимателе в виде выписки из соответствующего реестра/справки об отсутствии запрашиваемой информации в форме электронного документа, подписанного усиленной квалифицированной электронной подписью. Для получения выписки/справки сертификат ключа электронной подписи (СКП) заявителя не требуется. Предоставление выписки/справки осуществляется не позднее дня, следующего за днем регистрации запроса. Сформированную выписку/справку можно скачать в течение пяти дней. Выписка/справка формируется в формате PDF, содержащем усиленную квалифицированную электронную подпись и ее визуализацию (в том числе при распечатывании выписки/справки).

### АВТОРИЗАЦИЯ

Способ входа:

E-mail:

Пароль:

[Забыли пароль?](#)

Запомнить E-mail



[Войти](#)

[Регистрация](#)



Внимание! Исходя из положений пунктов 1 и 3 статьи 6 Федерального закона от 6 апреля 2011 г. № 63-ФЗ «Об электронной подписи» выписка/справка об отсутствии

Шаг 3: пройти регистрацию, необходимо указать: e-mail, пароль, ФИО, ИНН, код с картинки.



ФЕДЕРАЛЬНАЯ  
НАЛОГОВАЯ СЛУЖБА

## Регистрация нового пользователя

### УЧЕТНАЯ ЗАПИСЬ

E-mail:*	<input type="text" value="██████@bk.ru"/>
Подтвердите e-mail:*	<input type="text" value="██████@bk.ru"/>
Пароль:*	<input type="password" value="*****"/>
Подтвердите пароль:*	<input type="password" value="*****"/>

### СВЕДЕНИЯ О ПОЛЬЗОВАТЕЛЕ

Фамилия:*	<input type="text" value="██████ В"/>
Имя:*	<input type="text" value="██████ Д"/>
Отчество:	<input type="text" value="██████████████ ИЧ"/>
ИНН:	<input type="text" value="██████████ В"/>

### ВВЕДИТЕ ЦИФРЫ С КАРТИНКИ

Цифры с картинки:*	<input type="text" value="040882"/>
--------------------	-------------------------------------



[Обновить картинку с цифрами](#)

**Шаг 4 активировать электронную почту, для этого необходимо зайти в электронную почту, и нажать на ссылку для регистрации в личном кабинете налоговой службы.**



**ФЕДЕРАЛЬНАЯ  
НАЛОГОВАЯ СЛУЖБА**

## Регистрация нового пользователя

### ТРЕБУЕТСЯ АКТИВАЦИЯ УЧЕТНОЙ ЗАПИСИ



**УВАЖАЕМЫЙ(АЯ) ██████████**

На указанный Вами e-mail <██████@bk.ru> было отправлено письмо, содержащее ссылку для активации Вашей учетной записи.

Вы сможете продолжить работу с сервисом только после того, как Ваша учетная запись будет активирована. Для этого обязательно перейдите по ссылке из письма.

Срок действия ссылки - трое суток с момента регистрации. Если срок действия ссылки истек, регистрацию необходимо выполнить повторно.



#### **ВНИМАНИЕ!**

В некоторых случаях доставка письма может занимать продолжительное время - до нескольких часов.

Некоторые почтовые сервисы некорректно идентифицируют такие письма как рассылку рекламы. Если письмо долго не приходит - проверьте содержимое папок "Спам" или "Нежелательная почта".

Если письмо не пришло в течение суток, вероятнее всего, оно было удалено спам-фильтром. В этом случае рекомендуется выполнить повторную регистрацию, указав новый e-mail, зарегистрированный в другом почтовом сервисе.

[На главную](#)



Регистрация на сайте service.nalog.ru

no\_reply@fcod.nalog.ru

Кому: ██████████@bk.ru

сегодня, 17:41



[Регистрации](#)

Уважаемый пользователь!

Вы зарегистрировались на сайте [service.nalog.ru](https://service.nalog.ru)

Вы сможете начать работу с сервисом только после того, как ваша учетная запись будет активирована.

Для того, чтобы активировать учетную запись, перейдите по ссылке [https://service.nalog.ru/sso/activate.html?](https://service.nalog.ru/sso/activate.html?a=F66798BAC3175E53BF917D0D5B7F2E8DD7022DE5A69F7D8E22A99D831BC49785FE8634FD3F0CB5F11816309E6E800733A5F44DE4D73AD)

[a=F66798BAC3175E53BF917D0D5B7F2E8DD7022DE5A69F7D8E22A99D831BC49785FE8634FD3F0CB5F11816309E6E800733A5F44DE4D73AD](https://service.nalog.ru/sso/activate.html?a=F66798BAC3175E53BF917D0D5B7F2E8DD7022DE5A69F7D8E22A99D831BC49785FE8634FD3F0CB5F11816309E6E800733A5F44DE4D73AD)

**ВНИМАНИЕ!** Процесс регистрации не будет завершён до тех пор, пока вы не перейдете по указанной ссылке.

Срок действия ссылки - трое суток с момента регистрации. Если срок действия ссылки истек, регистрацию необходимо выполнить повторно.

Отвечать на это письмо не нужно.

Если вы не регистрировались на сайте - просто игнорируйте данное письмо.



**Шаг 5: зайти в сервис, заполнив поля e-mail и пароль, указанные Вами при регистрации и нажать на кнопку “Подать новый запрос на выписку”.**

https://service.nalog.ru/vyp/

29 Календарь Google - Картотека арбитраж - Сервисы - Федераль - Судебная практика - [ Метод тыквы (Майк) - Фотошоп Онлайн / F



**ФЕДЕРАЛЬНАЯ  
НАЛОГОВАЯ СЛУЖБА**

ИНН: ██████████  
E-mail: ██████████  
Последний вход: 04.09.2017 16:44:48 (МСК)  
[Профиль](#) | [Выход](#)

## Предоставление сведений из ЕГРЮЛ/ЕГРИП о конкретном юридическом лице/индивидуальном предпринимателе в форме электронного документа

СПИСОК ЗАПРОСОВ

[Подать новый запрос на выписку](#)



Список запросов пуст. Для того, чтобы подать новый запрос на выписку из ЕГРЮЛ или ЕГРИП, перейдите по ссылке «[Подать новый запрос на выписку](#)».

Шаг 6: выбрать пункт индивидуальный предприниматель/КФХ, ввести свой личный ИНН и код с картинки, затем нажать кнопку “Сформировать запрос”.

## Предоставление сведений из ЕГРЮЛ/ЕГРИП о конкретном юридическом лице/индивидуальном предпринимателе в форме электронного документа

### ФОРМИРОВАНИЕ ЗАПРОСА НА ВЫПИСКУ

[↗ К СПИСКУ ЗАПРОСОВ](#)

Юридическое лицо	
Индивидуальный предприниматель/КФХ	
ОГРНИП или ИНН:	<input type="text"/> <a href="#">Узнать свой ИНН</a>

### ВВЕДИТЕ ЦИФРЫ С КАРТИНКИ

Цифры с картинки: \*

828848

[Обновить картинку с цифрами](#)

Сформировать запрос

**Шаг 7: ожидайте формирование выписки, она будет готова от 15 минут до нескольких часов.**


## Предоставление сведений из ЕГРЮЛ/ЕГРИП о конкретном юридическом лице/индивидуальном предпринимателе в форме электронного документа

Запрос на получение выписки по ИНН ФЛ ██████████3 успешно зарегистрирован!  
Номер запроса, по которому Вы можете отслеживать ход его выполнения: 17347240

### СПИСОК ЗАПРОСОВ

 Подать новый запрос на выписку

№ или критерий запроса:  Очистить

№ запроса	Дата запроса	Критерий запроса	Наименование юридического лица / фамилия, имя, отчество индивидуального предпринимателя	Состояние запроса
17347240	04.09.2017 16:50:29	ИНН ФЛ ██████████3		Ожидание формирования выписки

### ПОДСКАЗКА

- Предоставление выписки/справки осуществляется не позднее дня, следующего за днем регистрации запроса.
- Для того, чтобы найти запрос в списке, начните вводить его номер или критерий запроса (ОГРН/ОГРНИП или ИНН) в поле ввода поиска.
- Инструкция по проверке электронной подписи по ГОСТ Р 34.10-2001 в документах PDF доступна по [ссылке](#).


Шаг 8: скачайте справку на компьютер и распечатайте.

## Предоставление сведений из ЕГРЮЛ/ЕГРИП о конкретном юридическом лице/индивидуальном предпринимателе в форме электронного документа

Запрос на получение выписки по ИНН ФЛ [REDACTED] успешно зарегистрирован!  
Номер запроса, по которому Вы можете отслеживать ход его выполнения: 17347240

### СПИСОК ЗАПРОСОВ

 Подать новый запрос на выписку

 № или критерий запроса:

Очистить

№ запроса	Дата запроса	Критерий запроса	Наименование юридического лица / фамилия, имя, отчество индивидуального предпринимателя	Состояние запроса
17347240	04.09.2017 16:50:29	ИНН ФЛ [REDACTED]	[REDACTED]	Справка сформирована <a href="#">Скачать справку</a>

### ПОДСКАЗКА

- Предоставление выписки/ справки осуществляется не позднее дня, следующего за днем регистрации запроса.
- Для того, чтобы найти запрос в списке, начните вводить его номер или критерий запроса (ОГРН/ОГРНИП или ИНН) в поле ввода поиска.
- Инструкция по проверке электронной подписи по ГОСТ Р 34.10-2001 в документах PDF доступна по [ссылке](#).